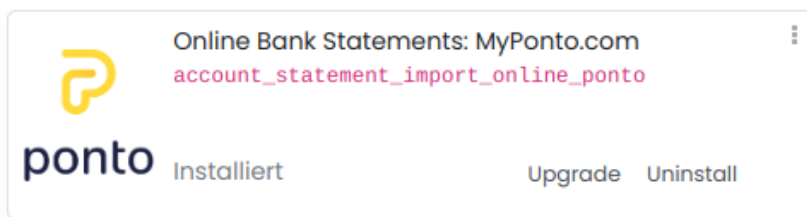
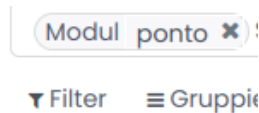


Einrichtung Ponto zum Bankabgleich



Installieren Sie zunächst die App "Online Bank Statements: MyPonto.com"



Das Konto muss bereits als Journal in der Abrechnung eingerichtet sein.
 Klicken Sie im Abrechnungs-Dashboard in der entsprechenden Kachel unten rechts auf Konfiguration



Bei Bankübertragung wählen Sie "Online (OCA)" und anschließend bei Provider "MyPonto.com"

Erlöskonto	9992 Bargelddifferenz Gewinn		Bank	<input type="radio"/> Noch nicht definiert
Verlustkonto	9991 Cash Difference Loss		Datenübertragung	<input type="radio"/> Import(camt.053.001.02, camt.054.001.02)
Kurzzeichen	BNK11			<input type="radio"/> Import(camt.053.001.02, camt.054.001.02)
				<input checked="" type="radio"/> Online (OCA)

Online Bank Statements (OCA)

Provider MyPonto.com

Nach dem Speichern wird "MyPonto.com" durch den Journalnamen ersetzt und ist anklickbar.

Hier tragen Sie die Zugangsdaten ein, die Sie nach Registrierung bei [MyPonto.com](https://www.myponto.com) erhalten haben

Scheduled Pull

Scheduled update interval	1	Hour(s)
Next scheduled pull	02.03.2023 10:25:06	

Login	<input type="text"/>
Secret Key	<input type="text"/>
Ponto Last Identifier	<input type="text"/>